

A T E L I E R S D ' O P H T A L M O L O G I E P R A T I Q U E
A D V A N C E D O P H T H A L M O L O G I C P R A C T I C E



THIS PROGRAM COPY
IS BROUGHT TO YOU BY



MEET US AT
Booth number : 16

AOP 2023

EDITION INTERNATIONALE N°34

3 & 4 FÉVRIER

PALAIS DES CONGRÈS • PARIS - FRANCE

PROGRAMME SCIENTIFIQUE

BIENVENUE AUX AOP 2023 !



Chères consœurs, chers confrères,

Tout d'abord, un mot d'ordre : merci ! Merci pour votre soutien, votre enthousiasme et votre fidélité sans faille depuis plus de 30 ans. Les AOP 2022 ont tenu leurs promesses avec un retour au présentiel que nous attendions tous pour échanger à nouveau et partager le meilleur de l'ophtalmologie pratique dans un esprit de convivialité.

Nous vous donnons RDV aux AOP 2023, les 3 et 4 février prochains au Palais des Congrès de Paris. Notre Comité Scientifique est plus que ravi de pouvoir initier dès à présent le pré-programme afin de construire des ateliers encore plus passionnants, inédits et interactifs. Comme à l'habitude nous tiendrons compte de vos retours pour vous proposer une formule moderne et adaptée à l'évolution du monde de l'ophtalmologie.

Merci pour votre formidable soutien et au plaisir de se retrouver en personne aux AOP 2023 !

Yes Emmanuel Audrey Sofiene
Bokobza Bui Quoc Giocanti Auregan Kallel

COORDINATEURS SCIENTIFIQUES

*Camille
Rambaud*

Palais des Congrès de Paris

2 PLACE DE LA PORTE MAILLOT, 75017 PARIS, FRANCE



**ROOM
353**

**ROOM
352 B**

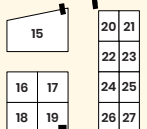
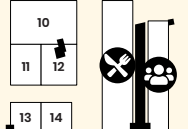
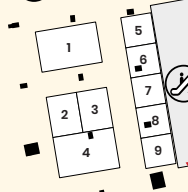
**ROOM
352 A**

**ROOM
351**

**CLUB
LOUNGE**

**AMPHI
HAVANE**

- MB1 ○
- MB2 ○
- MB3 ○
- MB4 ○
- MB5 ○
- MB6 ○





	AMPHI HAVANE F373A	SALLE 351 F220A	SALLE 352 A F120A	SALLE 352 B F195A	SALLE 353 F120A	SALLE 315 F120A
	FR	FR	EN → FR	FR	FR	FR
8h30 - 9h30	S1 Rétine (médicale) *SFR* F. Fajnkuchen, S. Nghiem Buffet	S8 Inflammation	S15 TBA (salle internationale)	S22 Chirurgie du cristallin clair Y. Bokobza, D. Monnet	S29 PresbyLASIK F. Auclin, Y. Bokobza, S. Kallel	S36 Chirurgie du ptérygion T. Burtin
9h30 - 10h30	S2 Rétine (médicale) *SFR* A. Couturier, V. Sarda	S9 Syndromes secs S. Doan	S16 TBA (salle internationale)	S23 Calcul d'implants problématiques	S30 La TransPKR l'outil précieux et indispensable Y. Bokobza, T. Burtin	S37 Affaires professionnelles
Pause café et visite des stands - 30 min						
11h - 12h	S3 Imagerie et glaucome en 2023 (médical) J-M. Giraud	S10 Céphalées C. Meyniel	S17 Strabologie (salle internationale) M. Abegg	S24 Gestion des complications per opératoires B. Malyugin, S. Roman	S31 Cas cliniques de rétine	S38 Tumeurs oculaires A. Matet
	SYMPO 1 SYMPOSIUM DEJEUNER	Déjeuner et visite des stands 1h30 min			SYMPO 2 SYMPOSIUM DEJEUNER	
13h30 - 14h30	S4 Rétine médicale - CHI Créteil	S11 Pièges en ophtalmologie pédiatrique & strabologie D. Bremond Gignac, P. Dureau, D-T. Nguyen	S18 Pachychoïde (salle internationale) E. Bousquet, S. Mrejen, J. Siedlecki	S25 Que choisir ? L'implants multi- focaux J-M. AnceI, S. Kallel	S32 L'esthétique du regard pour l'ophtalmologue *SOPREF* J. Boumendil, P-V Jacomet, E. Sarfati	S39 AOP Innovation Tank : les start-up de demain
14h30 - 15h30	S5 Rétine médicale - CHI Créteil	S12 Strabologie H. Cohen Elert, M. Goberville Hananeh, E. Laurent	S19 Rétine médicale (salle internationale) M-V. Cicinelli, F. Matonti, S. Touhami	S26 Chirurgie 3D (projection vidéo 3D) O. Sandali	S33 La greffe de cornée a-t-elle de l'avenir ? E. Gabison	S40 Affaires professionnelles - organisation / délégation de tâches (1)
Pause café et visite des stands - 30 min						

SAMEDI FÉVRIER 4

AOP 2023 - EDITION INTERNATIONALE N°34



	AMPHI HAVANE F373A	SALLE 351 F220A	SALLE 352 A F120A	SALLE 352 B F195A	SALLE 353 F120A	SALLE 315 F120A
	FR	FR	EN → FR	FR	FR	FR
8h30 - 9h30	S43 Rétine (médicale) C. Fardeau	S49 Cas cliniques de chirurgie réfractive N. Bouheraoua, S. Kallel, C. Panthier	S55 Communication digitale et e-réputation - YO T. Josse	S61 Glaucome - 1 jour pour être à jour	S67, 68 Que faire en cas de paralysie ? - *AFSOP*	S73 Contactologie - Hands on !
9h30 - 10h30	S44 Rétine	S50 Chirurgie réfractive des fortes amétropies M. Assouline	S56 OBAO - YO	S62 Glaucome - 1 jour pour être à jour	F. Audren, C. Bok Beaubé, E. Bui Quoc, C. Couret, F. Fremont, P. Gillard	S74 Place de l'orthoptiste en 2023 B. Rousseau
Pause café et visite des stands - 30 min						
11h - 12h	S45 Diaporama de pathologies cornéennes V. Borderie	S51 Quand et comment opérer un ptosis ? O. Galatoire	S57 ANJO - YO	S63 Glaucome - 1 jour pour être à jour	S69 OCT par opération	S75 Strabisme de l'adulte - orthoptiste B. Rousseau
	SYMPO 3 SYMPOSIUM DEJEUNER	SYMPO 4 SYMPOSIUM DEJEUNER	Déjeuner et visite des stands 1h30 min			
13h30 - 14h30	S46 Inflammation et infections (PART 1)	S52 Place du SMILE en 2023 H. Kahlaoui, C. Maillon	S58 Concours QCM - YO A. Giocanti-Auregan, M. Muraïne	S64 Glaucome - 1 jour pour être à jour	S70 Ophtalmologie esthétique N. Amar	S76 Orthoptiste
14h30 - 15h30	S47 Inflammation et infections (PART 2)	S53 Greffe de cornée en 2023 M. Muraïne	S59 Concours QCM - YO A. Labbe	S65 TBA	S71 Myopie forte D. Gaucher, A. Giocanti Auregan, Y. Lachkar, M. Strehö	S77 Orthoptiste

Pause café et visite des stands - 30 min


BULLETIN D'INSCRIPTION

INSCRIVEZ-VOUS EN LIGNE sur WWW.AOPCONGRESS.COM, C'EST SIMPLE ET RAPIDE





CHOISISSEZ VOTRE BADGE

1

	TARIFS EN EUROS		DOCUMENTS JUSTIFICATIFS	ACCÈS
	JUSQU'AU 3 DÉC	APRÈS LE 3 DÉC		
OPHTALMOLOGUE	390	490	A. Diplôme de médecin	• accès complet
OPHTALMOLOGUE INTERNE, CHEF DE CLINIQUE, ASSISTANT 	100	150	A. Carte d'identité ou passeport > Le participant doit être né après 1989 B. Certificat écrit par le Chef de Service ou de l'Université, attestant de votre spécialité. Les certificats délivrés par des institutions privées ne seront pas acceptés	• accès complet • accès à l'espace YO Lounge
ORTHOPTISTE	150	190	A. Diplôme d'orthoptiste	• accès complet
INDUSTRIEL, SCIENTIFIQUE, CHERCHEUR	390	490	A. Carte de visite	• accès complet
EXPOSANT	INCLUS AVEC LE STAND		A. Carte de visite	• accès partiel : exposition + symposiums

CHOISISSEZ VOS OPTIONS

2

 Perfectionnez vos techniques chirurgicales ou compétences médicales en participant à nos Labs : WetLabs ou MedLabs.	80 par AOP Lab	Les sujets AOP Labs seront annoncés prochainement.
AOP ACADEMY Accès premium d'un an à la plateforme de référence en ophtalmologie Offre exclusivement réservée aux participants au congrès	345 200	Visionnez les ateliers que vous avez manqués ou que vous souhaitez revoir ainsi que plus de 1 000 vidéos de congrès partenaires et webinars. Accès illimité pendant un an. L'accès aux vidéos dépend de votre type de badge (spécialité). Plus d'informations sur le site internet: aop-academy.com .
TRADUCTION SIMULTANEE	30	Les langues officielles du congrès sont le français (5 salles) et l'anglais (2 salles). Sélectionnez cette option si vous souhaitez la traduction : • Anglais <-> Français  • vous êtes responsable du matériel de traduction. En cas de perte ou de dégradation, un montant de 210€ vous sera facturé

Pour s'inscrire uniquement aux sessions DPC, contactez-nous sur : accreditation@aopcongress.com

POLITIQUE D'ANNULATION : Avant le 3 décembre 2022, 70% des frais seront remboursés / Après le 3 décembre 2022, aucun remboursement

Le congrès est en présentiel uniquement.

Une fois le congrès terminé, les sessions seront disponibles en replay pendant deux semaines sur la plateforme **AOP Live**.



AOP 2023 EN CHIFFRES

1 500
PARTICIPANTS

100
ORATEURS

70
ATELIERS PRATIQUES
ET 6 WETLABS

40
EXPOSANTS

*« Un programme riche et très varié.
De très grands orateurs, un personnel
très chaleureux et sympathique.
C'est un plaisir d'y participer ! »*

Dr Loubna EL KAISOUMI
Ophtalmologue
Maroc

*« Depuis ma dernière participation aux
AOP 2012. Il y a eu beaucoup de travail
qui a rendu ce congrès international et
incontournable. »*

Dr Mohamed Azouz MOKHTARI
Ophtalmologue
France

*« Très bon congrès, très pratique
et adapté pour l'ophtalmologie
au quotidien. »*

Dr Guillaume TARDIEU
Ophtalmologue
France

*« AOP est pour moi de loin le meilleur
congrès. Sujets très intéressants,
conseils pratiques. »*

Dr Marlies WEYNS
Ophtalmologue
Belgique

